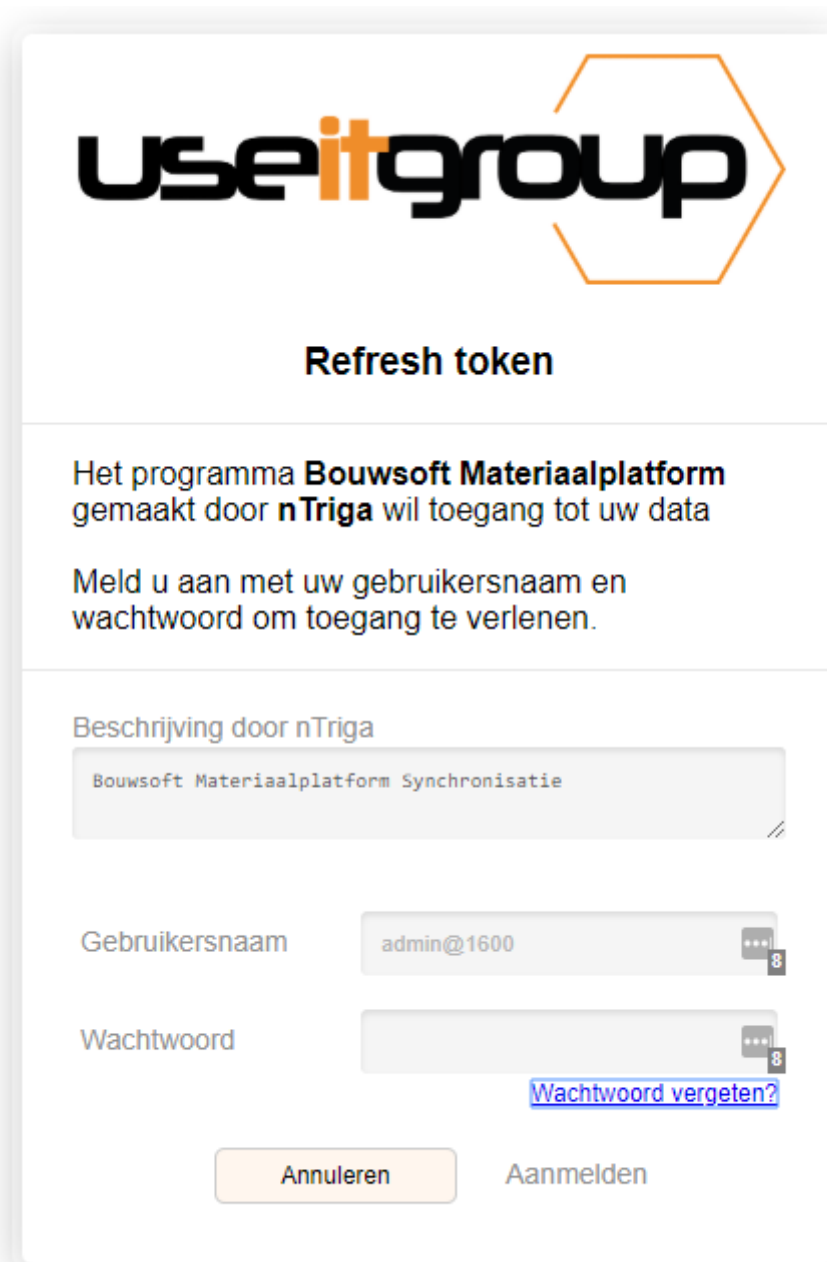


Via het materiaalplatform is het mogelijk een uitwisseling op te zetten met diverse leveranciers. Afhankelijk van de leverancier kan de procedure wat afwijken. Het materiaalplatform van Bouwsoft kan je bereiken via <https://materiaalplatform.bouwsoft.be/dashboard>.

Op het materiaalplatform kan je aanmelden met dezelfde gegevens die je gebruikt voor het aanmelden op je Bouwsoft pakket.

Druk op de knop inloggen en vul je gebruikersnaam (gebruiker@klantnummer) in alsook je wachtwoord waarna je drukt op 'Aanmelden'.



**useitgroup**

### Refresh token

Het programma **Bouwsoft Materiaalplatform** gemaakt door **nTriga** wil toegang tot uw data

Meld u aan met uw gebruikersnaam en wachtwoord om toegang te verlenen.

Beschrijving door nTriga

Bouwsoft Materiaalplatform Synchronisatie

Gebruikersnaam


Wachtwoord

[Wachtwoord vergeten?](#)

Op het volgende scherm geef je een toestelnaam in, bvb. 'pcJan'. en klik je vervolgens op 'Toegang verlenen', vervolgens kom je terecht op onderstaande pagina.



Aan de linkerkzijde van de pagina kan je kiezen voor 'alle leveranciers'. Hier selecteer je vervolgens "Van Oirschot" in de lijst.

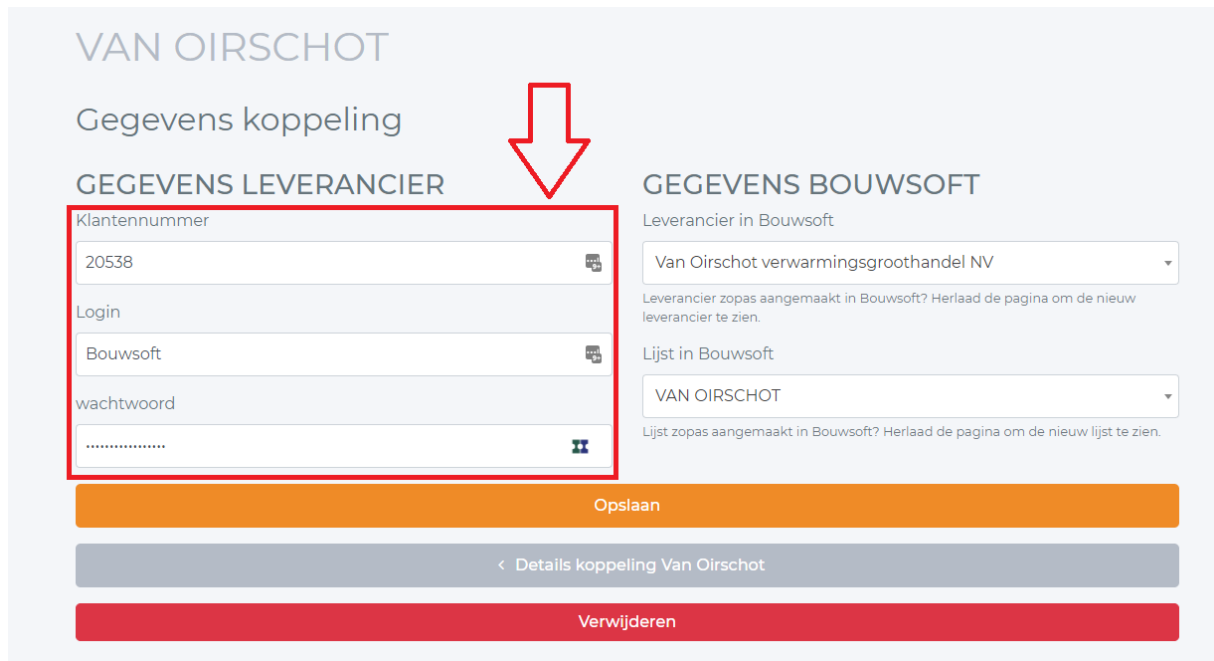


Klik vervolgens op "Gegevens aanpassen"



Binnen de gegevens-set moet je jouw persoonlijke **inloggegevens voor de Van Oirschot webshop** opgeven:

- Klantnummer
- Gebruikersnaam
- Wachtwoord



VAN OIRSCHOT

Gegevens koppeling

**GEGEVENS LEVERANCIER**

Klantnummer  
20538

Login  
Bouwsoft

wachtwoord  
.....

**GEGEVENS BOUWSOFT**

Leverancier in Bouwsoft  
Van Oirschot verwarmingsgroothandel NV

Leverancier zopas aangemaakt in Bouwsoft? Herlaad de pagina om de nieuw leverancier te zien.

Lijst in Bouwsoft  
VAN OIRSCHOT

Lijst zopas aangemaakt in Bouwsoft? Herlaad de pagina om de nieuw lijst te zien.

Opslaan

< Details koppeling Van Oirschot

Verwijderen

Na het ingeven van uw inloggegevens klikt u vervolgens op “Opslaan”.

Uw koppeling is nu ingesteld en u kan artikelen nu ophalen vanuit de Van Oirschot webshop en bestellen (zie ook onderstaande schermafbeeldingen).

Meer info: [https://support.bouwsoft.be/manual/bsfux/nl-be/Default.htm#UseItGroup/externekoppeling/Materiaalplatform/Materiaalplatform.htm%3FTocPath%3DExterne%2520koppelingen%7CMateriaalplatform%7C\\_\\_\\_\\_\\_0](https://support.bouwsoft.be/manual/bsfux/nl-be/Default.htm#UseItGroup/externekoppeling/Materiaalplatform/Materiaalplatform.htm%3FTocPath%3DExterne%2520koppelingen%7CMateriaalplatform%7C_____0)

# VAN OIRSCHOT

## Haal producten op

[< Terug naar overzicht](#)

Volg volgende stappen om producten klaar te zetten om te synchroniseren:

1. Druk op de "inloggen bij Van Oirschot"-knop om naar de Van Oirschot webshop te gaan.
2. Vul je winkelmandje op met de producten die je wil synchroniseren naar Bouwsoft.
3. Druk hier op de "winkelmandje importeren"-knop om de producten klaar te zetten om te synchroniseren

Deze producten staan nu klaar om te synchroniseren.

Inloggen bij Van Oirschot

Winkelmandje naar materiaalplatform







Winkelmandje naar virtuele bon

Synchroniseren met Bouwsoft

**Filter** (7 producten)

Vul uw zoekterm in

Zoeken

ID	Product		
VCW356A	Vaillant - ecoTEC exclusiv - VCW 356 A		
306225	Vaillant - ecoTEC - VUW/VCW		
VCW286PROA	Vaillant - ecoTEC pro - VCW 286/5-3		
I20CZ	Atag - i-Zone - i20CZ		

# VAN OIRSCHOT

[< Terug naar overzicht](#)

## Bestellen

Kies bestelbon